

CERCHIO DELLA TRAMONTANA BRESCIA 5

LO ZAINO IN VOLO!!



CARE SORELLINE E FRATELLINI ECCOVI UN ELENCO DEL MATERIALE SOLITAMENTE NECESSARIO PER UNA USCITA CON PERNOTTAMENTO. APPENDETE QUESTO FOGLIO IN MODO DA NON PERDERLO E DA AVERLO SEMPRE A PORTATA DI MANO QUANDO FATE LO ZAINO.

PER EVITARE POSSIBILI CONFUSIONI SAREBBE DECISAMENTE CONSIGLIATO CONTRASSEGNARE

Alla partenza: **Uniforme perfetta** (camicia, fazzolettone, maglione, pantaloni corti, cintura, calze blu) con scarponcini impermeabili e a portata di mano giacca a vento, poncho a seconda del tempo atmosferico (se no il poncho va nello zaino) Il resto, diviso in sacchetti, ben riposto nello zaino; evitate oggetti "a penzoloni" che, di solito, sono i primi ad essere persi!

Sacco pulizia: spazzolino, dentifricio, pettine, asciugamano, sapone.


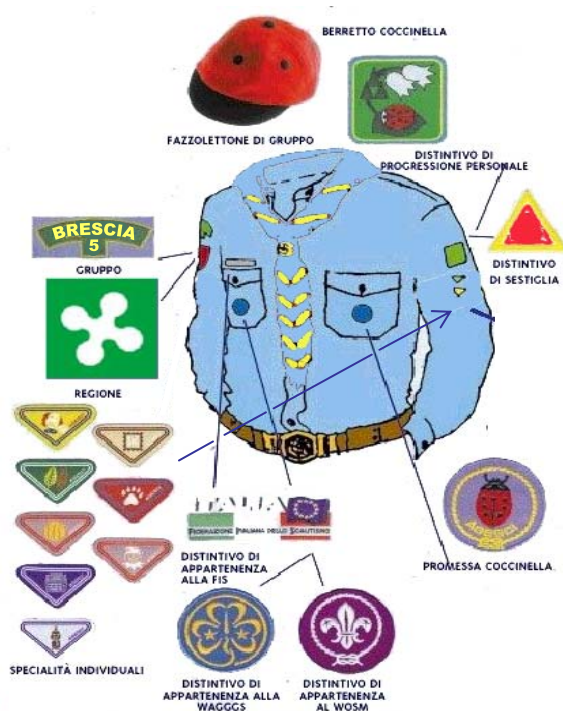
Sacco notte: Sacco a pelo, materassino o stuoia, tuta o pigiama, calze pesanti.

Sacco ricambio: maglietta di ricambio, scarpe da ginnastica (come ricambio agli scarponcini in caso di pioggia), fazzoletti e altra biancheria. Se siamo in inverno sono consigliabili un paio di pantaloni lunghi, un maglione pesante, sciarpa, guanti, cuffia.

Sacco mensa: pranzo al sacco, tovagliolo e borraccia.

Sacchetto Attività: Quaderno di Volo, canzoniere e strumenti musicali (per chi sa suonare), torcia con batterie di ricambio, stringhe di ricambio, cancelleria varia (pennarelli, biro, matite, forbici, colla, nastro adesivo...).

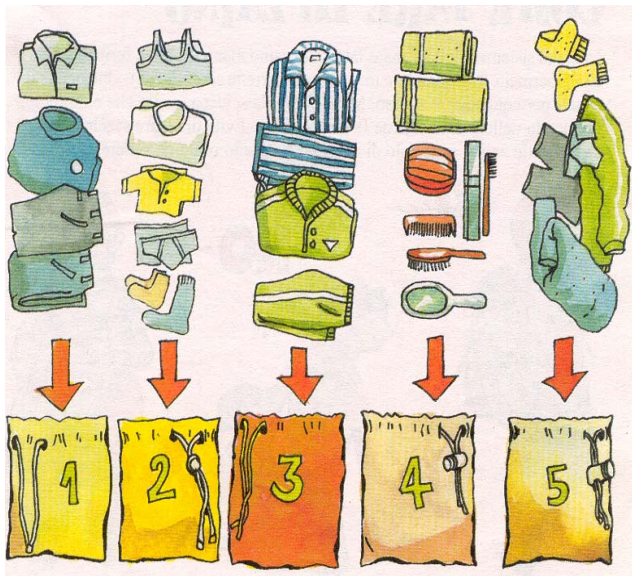
Sacco vuoto: per la biancheria sporca (ci auguriamo che torni pieno).



Questa è solo una traccia di ciò che è indispensabile, per cui se ritenete che altro possa esservi utile portatelo pure, ricordiamoci però che l'essenzialità è una delle caratteristiche scout!

Quindi non servono giocattoli, videogame, fumetti e neppure caramelle, merendine, bibite e scucchi. Il pranzo al sacco va benissimo con panini e frutta!! Al resto ci penseranno le Coccinelle Anziane!

LO ZAINO ALLE VACANZE DI CERCHIO!!



Un buon metodo, sia per prepararlo a casa, che per tenerlo ordinato al campo, è suddividere tutta la roba in sacchetti di tela.

- 1° sacchetto: camicie, maglioni, pantaloni o gonna.
- 2° sacchetto: magliette, mutande, calze di lana e di cotone di ricambio.
- 3° sacchetto: pigiama o tuta da ginnastica.
- 4° sacchetto: necessario per lavarti.
- 5° sacchetto: lo userai per la biancheria sporca.



Nella suddivisione in sacchetti ce n'è uno per pantaloni e/o gonna. Serve per essere ordinati al campo. L'uniforme alla partenza deve essere indosso.

Lasciamo a casa ciò che non ci serve: video giochi, telefoni cellulari...

Prevediamo che possa fare freddo, sia in inverno (prendiamo guanti, cuffia, sciarpa) che in estate!

Nello zaino, ovviamente, non dimenticate di mettere:

Sacco a pelo (per dormire). [potrebbe servire anche il materassino, può capitare soprattutto alle uscite].

Scarpe da ginnastica come ricambio (alla partenza avremo indosso gli scarponcini).

Ciabatte.

Spazzolino.

Salvietta.

Giacca a vento.

Costume da bagno (al campo estivo).

Borraccia.

Torcia.

Sacchetto attività! (biro, pennarelli, quaderno di volo...)

La mamma (o il papà) vi aiuterà sicuramente a far lo zaino, ma imparate a farlo voi, così presto dimostrerete a tutti che lo sapete fare e poi alle vacanze di Cerchio ci siete voi non la mammy e il papy...

Non facciamoci cogliere impreparati dalle stagioni!!